

## PRODUKTBESCHREIBUNG

Element zur einfachen Befestigung einer Leuchte an einer Oberfläche. Es besteht aus rostfreiem Stahl. Sie hat ein Loch für eine Befestigungsschraube und elastische "Flügel", die als Halterung für die Leuchte dienen. Es ist möglich, den Befestigungsclip draußen zu verwenden, sie ist resistent gegen äußere Einflüsse.

Füllen Sie die leeren Felder aus

Produkt Nr.

Die Art der Bindung

Firma

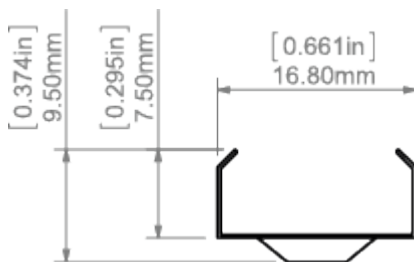
Design

Daten



## TECHNISCHE SPEZIFIKATION


## TECHNISCHE ZEICHNUNG




VERWANDTE PROFILE




Profil 45-16  
Ref: B8504



Profil MICRO-ALU  
Ref: B1888




Profil TAMI  
Ref: B5390




Profil PDS-4-ALU  
Ref: B1718




Profil REGULOR  
Ref: B468+43



Profil PDS-O  
Ref: B3777



Profil PDS-4-PLUS  
Ref: C1263



Profil TAPO  
Ref: C1919