

Sunricher jednobanálny stmívač 4v1 (SR-2303P 4in1)

09.2602.04076

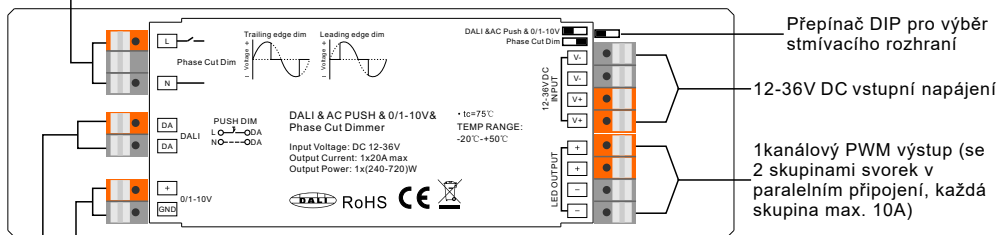
DALI + Push + Phase Cut + 0/1-10V LED stmívač



Důležité: Přečtěte si všechny pokyny před instalací

Přehled funkcí

Vstup fázového stmívání



0/1-10V Vstupní signál

DALI/AC Push vstupní signal

Údaje o produktu

Vstupní napětí	Výstupní proud	Výstupní výkon	Poznámka	Rozměry DxHxV	Stmívací vstup	DALI spotřeba	Stmívací rozsah	Provozní teplota
12-36VDC	1x20A	1x(240-720)W	Constant voltage	170x53.4x28mm	DALI&AC Push & 0/1-10V&Phase Cut	2mA	0%-100%	-20°C ~ +50°C

- Multifunkční stmívač LED 4 v 1, s rozhraními DALI, AC push, 0 / 1-10V a fázovým stmíváním
- Přepínač Dip pro výběr různých stmívacích rozhraní
- 1kanalový výstup 12-36VDC, max. 20A
- Podporuje vstup stmívání přední i zadní hrany
- Vyhovuje standardům DALI IEC 62386-102, IEC 62386-207
- Kompatibilní se všemi systémy DALI na trhu
- 1 adresa DALI přidělená masterem DALI
- Kompatibilní s univerzálními stmívači fázového řezu
- S opakovačem výkonu pro neomezené rozšiřování výstupního výkonu.
- Krytí: IP20

Bezpečnost a varování

- NEVYBÍREJTE stmívací vstup s připojeným napájením
- NEINSTALUJTE s napájením připojeným k zařízení.
- NEVYSTAVUJTE zařízení vlhkosti.

Nastavení

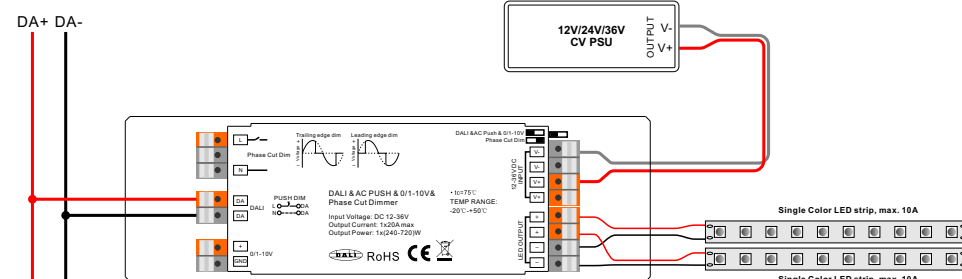
Přepínač DIP pro výběr vstupu stmívání Před zapojením nejprve vyberte vstupní rozhraní stmívání pomocí přepínače DIP v závislosti na použitém řídicím systému. Různá stmívací rozhraní nelze zapojit a používat současně. Použijte vždy jen jedno nastavení ze čtyř.

DALI adresa přidělená DALI Masters

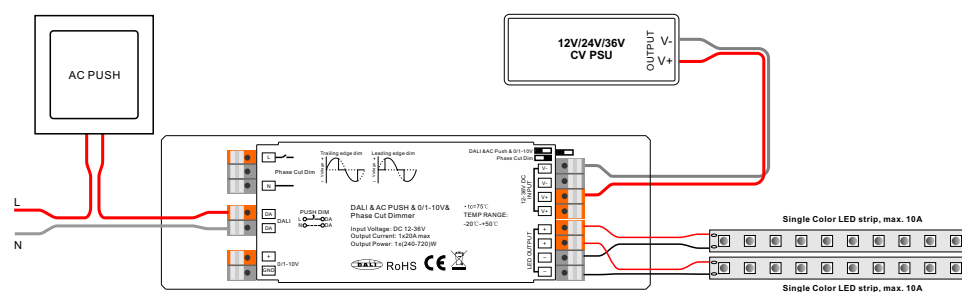
Pokud zvolíte vstup stmívání DALI, adresu DALI lze automaticky přiřadit ovladačem DALI Master, konkrétní operace najdete v uživatelských příručkách kompatibilních DALI Masters.

Schéma zapojení

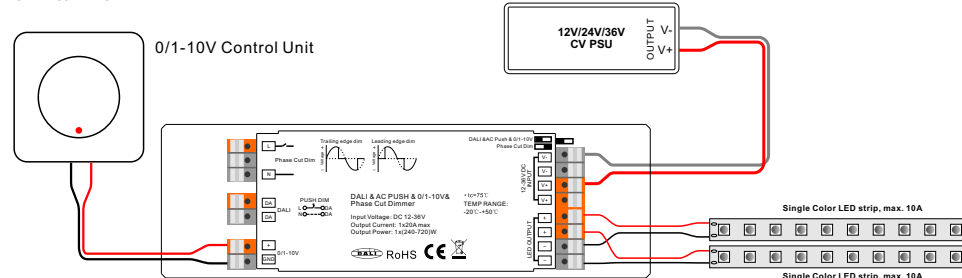
1. S DALI sběrnicí



2. S AC Push



3. S 0/1-10V



4. S fázovým řezem Dim

