

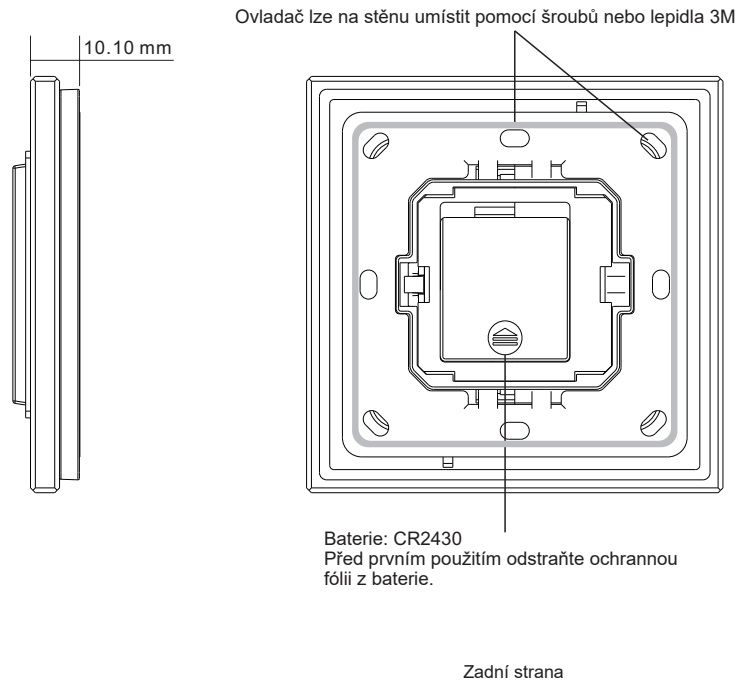
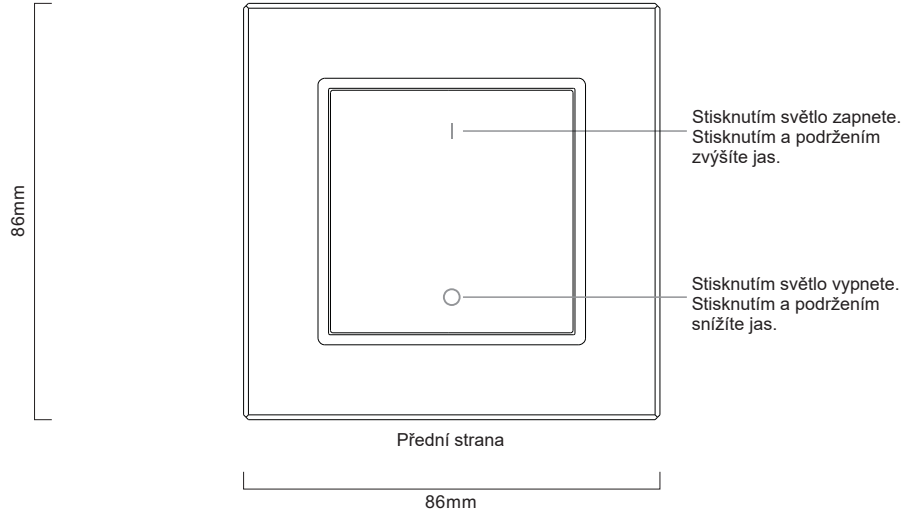
RF nástěnný LED ovladač



09.280K1.04107

Upozornění: před manipulací si přečtěte celý návod.

Vlastnosti



Technická data

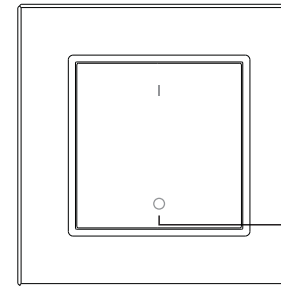
Výstup	RF signál
Frekvence	868/869.5/434MHz
Napájecí napětí	3V(1xCR2430 baterie)
Provozní teplota	0-40°C
Provozní vlhkost	8% až 80%
Rozměry	86x86x14mm

- Ovládání 1 zóny
- Ovládání 1 barvy
- Kompatibilní s RF přijímači Universal series
- 1 přijímač lze spárovat s max. 8 ovladači
- Úroveň krytí IP: IP20

Bezpečnostní upozornění

- Toto zařízení obsahuje lithiovou baterii, která musí být správně skladována a likvidována.
- NEVYSTAVUJTE zařízení vlhkost.

Spárování s RF přijímačem



Krok 1: Zapojte přijímač. Řiďte se návodem přijímače

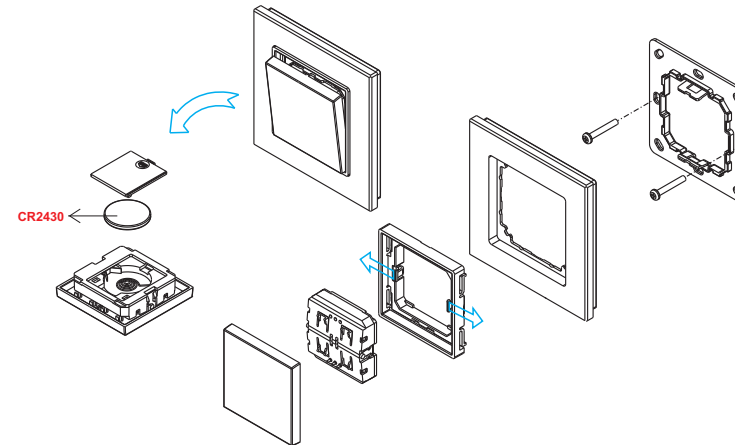


Krok 2: Stiskněte párovací tlačítko přijímače nebo jej třikrát restartujte.

Krok 3: Stiskněte tlačítko I nebo O. Pokud bylo spárování úspěšné, připojené LED svítidlo problikne.

1 přijímač lze spárovat s max. 8 ovladači.

Montáž



Klíčovou součástí ovladače je standardizovaný spínač který lze vložít do rámečků mnoha výrobců viz. seznam níže:

BEKER	S1, B1, B3, B7 glass
GIRA	Standard55, E2, Event, Esprit
JUNG	A500, Aplus
MERTEN	M-smart, M-Arc, M-Plan